
 27.672 entrevistas
28 / 11 > 07 / 12 / 2015

 1.006 entrevistas
28 / 11 > 07 / 12 / 2015

Metodología: Entrevista personal

RESUMEN DEL ANÁLISIS DEL PAÍS

Los encuestados en España tienen algunas de las actitudes más positivas en Europa hacia la ayuda al desarrollo. Junto con Alemania y Portugal, son el tercer país que afirma en mayor porcentaje que ayudar a las personas en los países en vías de desarrollo es importante (93 % en total). Más de tres cuartas partes están de acuerdo con que luchar contra la pobreza en los países en vías de desarrollo debería ser una de las principales prioridades de la UE (78 % frente a la media de la UE del 69 %). Junto con los encuestados de Suecia, los encuestados en España son los que más están de acuerdo con que esto debería ser una de las principales prioridades de su gobierno nacional (63 %).

Más de una cuarta parte de los encuestados en España afirma que la ayuda al desarrollo debería aumentar más de lo que se ha prometido (26 %) —el porcentaje más alto en cualquier Estado miembro después de Rumanía y mucho más alto que la media de la UE del 16 %—. También ha habido un gran aumento en el porcentaje de encuestados que están de acuerdo con que la ayuda oficial al desarrollo es efectiva (+8 puntos porcentuales, ahora el 74 %). Este es el mayor aumento, juntamente con Rumanía. Los encuestados en España son los que más están de acuerdo con que la ayuda al desarrollo es una manera de luchar contra la migración ilegal (88 %), conjuntamente con Chipre.

El porcentaje de encuestados en España que han oído hablar de los Objetivos de Desarrollo Sostenible es cercano a la media de la UE (35 % frente a un 36 %), y el porcentaje que sabía que 2015 era el Año Europeo del Desarrollo es el mismo que la media de la UE (18 %).

Los europeos tienen más tendencia a considerar que la paz y la seguridad (41 %), la salud y la educación (ambos 34 %) son los retos más importantes para el futuro de los países en vías de desarrollo. En comparación, los encuestados en España tienen más tendencia a mencionar la salud (42 %), seguida de la paz y la seguridad (36 %). Tienen menos tendencia a considerar que los asuntos de migración (7 % frente al 12 %) o la acogida de refugiados en los países en vías de desarrollo (5 % frente a un 8 %) son los retos más importantes que la media europea.

España es uno de los cinco países donde al menos uno de cada cinco encuestados está totalmente de acuerdo con que las personas pueden desempeñar un papel en la lucha contra la pobreza en los países en vías de desarrollo (24 %), y en total el 64 % está de acuerdo hasta cierto punto (frente a una media de la UE del 52 %). El porcentaje de personas personalmente implicadas en ayudar a los países en vías de desarrollo es similar al de la media de la UE (31 % frente a un 33 %) pero los encuestados en España están menos dispuestos a pagar más por productos de los países en vías de desarrollo (45 % frente al 50 %).

En línea con la tendencia de la UE, los encuestados más jóvenes (de entre 15 y 24 años) en España generalmente muestran actitudes más positivas hacia el desarrollo que los encuestados mayores (25 años o más). En concreto, tienen más tendencia a afirmar que la ayuda al desarrollo debería aumentar más allá de lo que ya se ha prometido (41 % frente a un 24 %). También tienen más tendencia a creer que las personas pueden jugar un papel a la hora de luchar contra la pobreza (81 % frente a un 62 %) y a estar dispuestos a pagar más por productos procedentes de países en vías de desarrollo (68 % frente al 42 %).

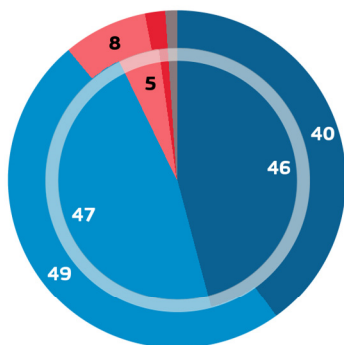
27.672 entrevistas
28 / 11 > 07 / 12 / 2015

1.006 entrevistas
28 / 11 > 07 / 12 / 2015

Metodología: Entrevista personal

1. IMPORTANCIA DE LA COOPERACIÓN Y LA AYUDA AL DESARROLLO Y ACTITUDES AL RESPECTO

QA1 En su opinión, ¿es muy importante, bastante importante, no muy importante o nada importante ayudar a las personas de los países en vías de desarrollo? (%)

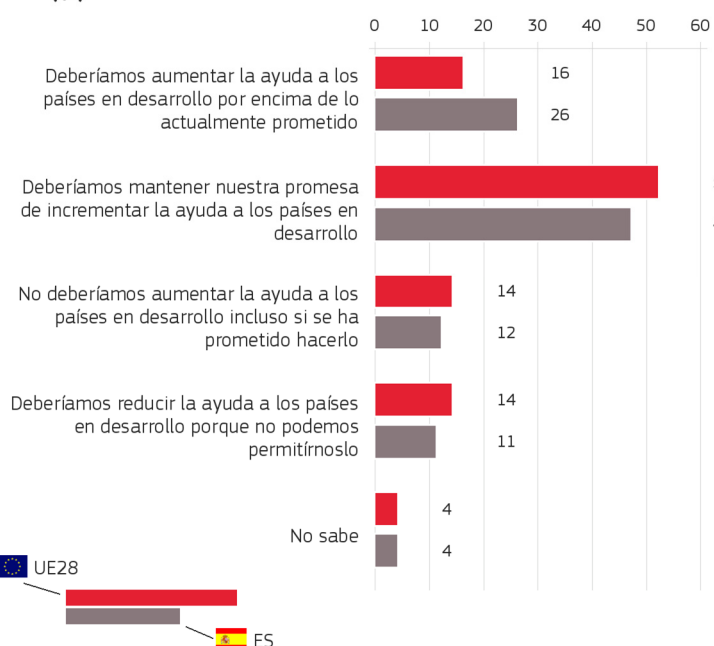


UE28 Gráfico exterior ES Gráfico interior

- Muy importante
- Bastante importante
- No muy importante
- Nada importante
- No sabe

Evolución 2014-2015

QA5 La UE (la Comisión Europea y los Estados miembros) ha prometido aumentar el nivel de ayuda destinada a los países en vías de desarrollo. Dada la situación económica actual, ¿cuál de las propuestas siguientes describe mejor su opinión? (%)

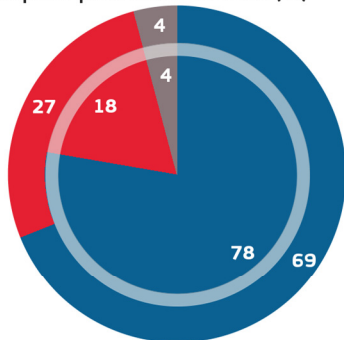


UE28

ES

QA7.2 ¿En qué medida está de acuerdo o en desacuerdo con cada una de las siguientes afirmaciones?

Luchar contra la pobreza en los países en vías de desarrollo debería ser una de las principales prioridades de la UE (%)



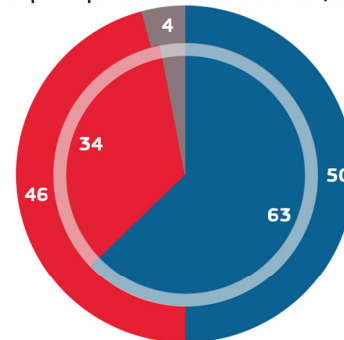
UE28 Gráfico exterior ES Gráfico interior

- Total 'De acuerdo'
- Total 'En desacuerdo'
- No sabe

Evolución 2014-2015

QA7.3 ¿En qué medida está de acuerdo o en desacuerdo con cada una de las siguientes afirmaciones?

Luchar contra la pobreza en los países en vías de desarrollo debería ser una de las principales prioridades del Gobierno (NACIONALIDAD) (%)



UE28 Gráfico exterior ES Gráfico interior

- Total 'De acuerdo'
- Total 'En desacuerdo'
- No sabe

Evolución 2014-2015

27.672 entrevistas
28 / 11 > 07 / 12 / 2015

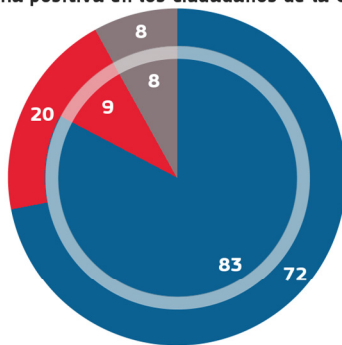
1.006 entrevistas
28 / 11 > 07 / 12 / 2015

Metodología: Entrevista personal

2. BENEFICIOS DE LA COOPERACIÓN Y LA AYUDA AL DESARROLLO

QA7.4 ¿En qué medida está de acuerdo o en desacuerdo con cada una de las siguientes afirmaciones?

Luchar contra la pobreza en los países en vías de desarrollo también influye de forma positiva en los ciudadanos de la UE (%)



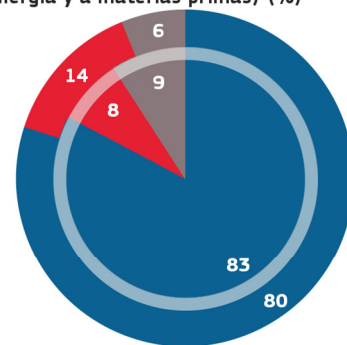
UE28 Gráfico exterior ES Gráfico interior

	UE28		ES	
	2015	2014-2015	2015	2014-2015
Total 'De acuerdo'	72	+ 3	83	+ 2
Total 'En desacuerdo'	20	- 3	9	- 4
No sabe	8	=	8	+ 2

Evolución 2014-2015

QA7.5 ¿En qué medida está de acuerdo o en desacuerdo con cada una de las siguientes afirmaciones?

Luchar contra la pobreza en los países en vías de desarrollo también le interesa a la UE (por ej., creando oportunidades de comercio o mejor acceso a la energía y a materias primas) (%)



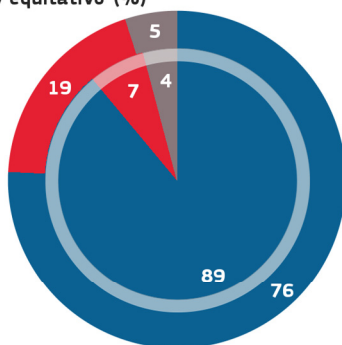
UE28 Gráfico exterior ES Gráfico interior

	UE28		ES	
	2015	2014-2015	2015	2014-2015
Total 'De acuerdo'	80	+ 2	83	+ 1
Total 'En desacuerdo'	14	- 2	8	- 3
No sabe	6	=	9	+ 2

Evolución 2014-2015

QA7.7 ¿En qué medida está de acuerdo o en desacuerdo con cada una de las siguientes afirmaciones?

La ayuda para los países en vías de desarrollo contribuye a un mundo más pacífico y equitativo (%)



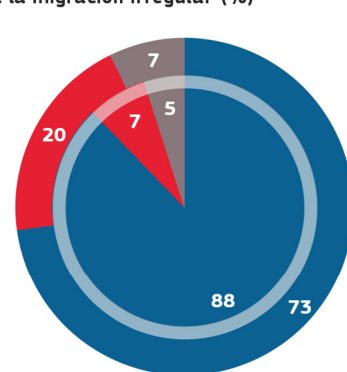
UE28 Gráfico exterior ES Gráfico interior

	UE28		ES	
	2015	2014-2015	2015	2014-2015
Total 'De acuerdo'	76	+ 2	89	+ 4
Total 'En desacuerdo'	19	- 2	7	- 4
No sabe	5	=	4	=

Evolución 2014-2015

QA7.8 ¿En qué medida está de acuerdo o en desacuerdo con cada una de las siguientes afirmaciones?

La ayuda para los países en vías de desarrollo es una forma eficaz de luchar contra la migración irregular (%)



UE28 Gráfico exterior ES Gráfico interior

- Total 'De acuerdo'
- Total 'En desacuerdo'
- No sabe

UE28 Gráfico exterior ES Gráfico interior

27.672 entrevistas
28 / 11 > 07 / 12 / 2015

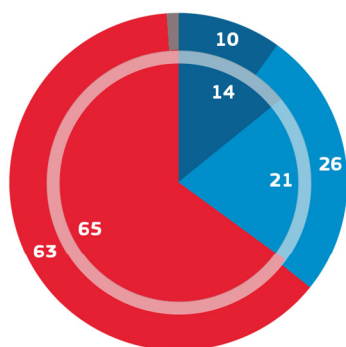
1.006 entrevistas
28 / 11 > 07 / 12 / 2015

Metodología: Entrevista personal

3. CONOCIMIENTO DE LOS OBJETIVOS DE DESARROLLO SOSTENIBLE DE LAS NACIONES UNIDAS

QA10 ¿Alguna vez ha oído hablar o ha leído sobre los Objetivos de Desarrollo Sostenible acordados por la comunidad internacional?

(%)



- Sí, y sabe lo que son
- Sí, pero realmente no sabe lo que son
- No
- No sabe

UE28 Gráfico exterior ES Gráfico interior

QA10 ¿Alguna vez ha oído hablar o ha leído sobre los Objetivos de Desarrollo Sostenible acordados por la comunidad internacional?

(%)

Respuesta: Total 'Sí'

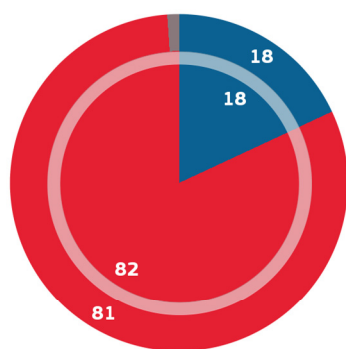
	UE28	ES
TOTAL	36	35
EDUCACIÓN (FINAL DE ESTUDIOS)		
15-	22	24
16-19	31	33
20+	48	58
Todavía estudiando	46	42
DIFICULTAD A LA HORA DE PAGAR LAS FACTURAS		
La mayor parte del tiempo	25	29
Algunas veces	33	31
Casi nunca / Nunca	38	39

Resultados según sociodemográficos

4. CONOCIMIENTO DE "2015: AÑO EUROPEO DEL DESARROLLO" Y EL DESARROLLO EN GENERAL

QA2 2015 es el Año Europeo del Desarrollo. ¿Conocía este dato antes de la entrevista?

(%)



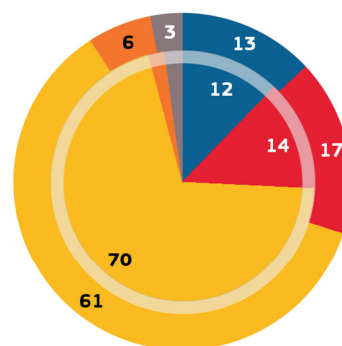
UE28 Gráfico exterior ES Gráfico interior

	UE28		ES	
	2015	2014-2015	2015	2014-2015
● Sí	18	+ 6	18	+ 7
● No	81	- 6	82	- 7
● No sabe	1	=	0	=

Evolución 2014-2015

QA3 ¿Diría que se siente más informado/a, menos informado/a o igual de informado/a en 2015 sobre la ayuda al desarrollo que en 2014?

(%)



- Más informado/a
- Menos informado/a
- Igual de informado/a
- No está interesado/a en la ayuda al desarrollo (ESPONTÁNEO)
- No sabe

UE28 Gráfico exterior ES Gráfico interior

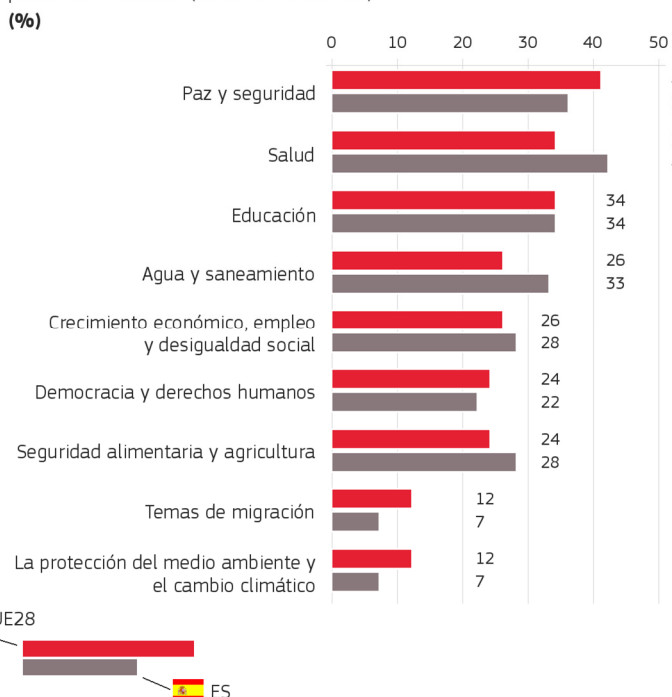
27.672 entrevistas
28 / 11 > 07 / 12 / 2015

1.006 entrevistas
28 / 11 > 07 / 12 / 2015

Metodología: Entrevista personal

5. COMPRENSIÓN DE LOS RETOS A LOS QUE SE ENFRENTAN LOS PAÍSES EN VÍAS DE DESARROLLO

QA4 ¿Cuáles de los siguientes retos considera usted más urgentes para el futuro de los países en desarrollo? (MAX. 3 RESPUESTAS)



QA4 ¿Cuáles de los siguientes retos considera usted más urgentes para el futuro de los países en desarrollo? (MAX. 3 RESPUESTAS)

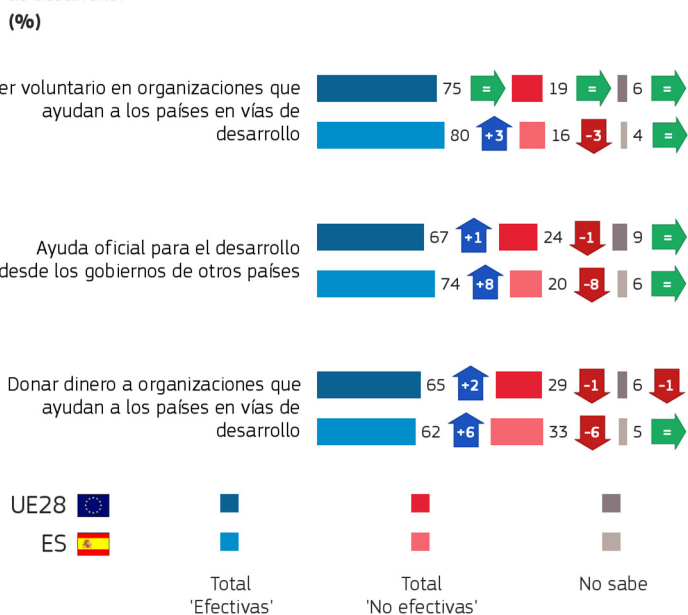
(%)

Respuesta: Educación	UE28	ES
TOTAL	34	34
EDUCACIÓN (FINAL DE ESTUDIOS)		
15-	27	29
16-19	31	37
20+	40	41
Todavía estudiando	41	40
DIFICULTAD A LA HORA DE PAGAR LAS FACTURAS		
La mayor parte del tiempo	31	34
Algunas veces	29	33
Casi nunca / Nunca	36	34

Resultados según sociodemográficos

6. EFECTIVIDAD DE LOS DIFERENTES TIPOS DE ACCIONES

QA9 Para cada una de las siguientes opciones, ¿podría decirme cómo de efectivas o no cree usted que son a la hora de ayudar a reducir la pobreza en los países en vías de desarrollo?



Evolución 2014-2015

QA9.1 Para cada una de las siguientes opciones, ¿podría decirme cómo de efectivas o no cree usted que son a la hora de ayudar a reducir la pobreza en los países en vías de desarrollo?

Donar dinero a organizaciones que ayudan a los países en vías de desarrollo (%)

Respuesta: Total 'Efectivas'	UE28	ES
TOTAL	65	62
EDAD		
15-24	73	72
25-39	68	65
40-54	64	60
55 +	61	60
EDUCACIÓN (FINAL DE ESTUDIOS)		
15-	57	57
16-19	63	63
20+	69	68
Todavía estudiando	76	74

Resultados según sociodemográficos

27.672 entrevistas
28 / 11 > 07 / 12 / 2015

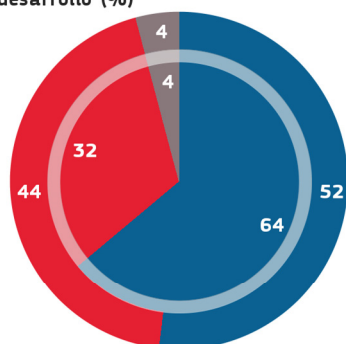
1.006 entrevistas
28 / 11 > 07 / 12 / 2015

Metodología: Entrevista personal

7. COMPROMISO E IMPLICACIÓN PERSONAL EN EL DESARROLLO

QA7.1 ¿En qué medida está de acuerdo o en desacuerdo con cada una de las siguientes afirmaciones?

Como individuo, puede jugar un papel en la lucha contra la pobreza en los países en desarrollo (%)



UE28 Gráfico exterior ES Gráfico interior

	UE28		ES	
	2015	2014-2015	2015	2014-2015
Total 'De acuerdo'	52	+ 2	64	+ 3
Total 'En desacuerdo'	44	- 1	32	- 3
No sabe	4	- 1	4	=

Evolución 2014-2015

QA7.1 ¿En qué medida está de acuerdo o en desacuerdo con cada una de las siguientes afirmaciones?

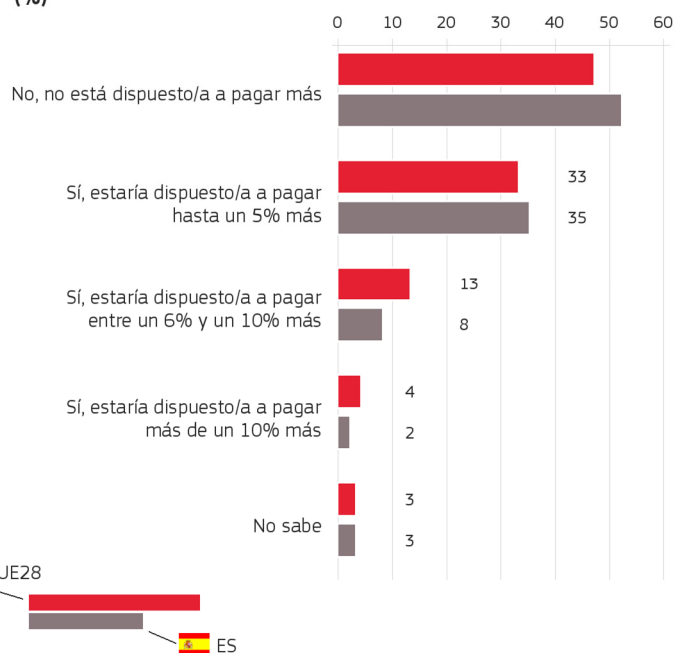
Como individuo, puede jugar un papel en la lucha contra la pobreza en los países en desarrollo (%)

Respuesta: Total 'De acuerdo'	UE28	ES
TOTAL	52	64
EDAD		
15-24	61	81
25-39	56	70
40-54	52	59
55 +	45	59
EDUCACIÓN (FINAL DE ESTUDIOS)		
15-	44	57
16-19	48	68
20+	59	67
Todavía estudiando	66	80

Resultados según sociodemográficos

QA6 ¿Estaría dispuesto/a a pagar más por alimentos u otros productos de países en desarrollo para ayudar a las personas que viven en estos países (por ejemplo, por productos de comercio justo)?

(%)



QA8 En cuanto a su participación personal en la ayuda a los países en vías de desarrollo, por favor, dígame cuales de las siguientes opciones se aplican mejor a usted. (RESPUESTA MÚLTIPLE)

(%)

